


NPEXA-C17 □ 单通道热电偶输入隔离式安全栅



南京优倍电气技术有限公司
Nanjing New Power Electric Technology Co., Ltd.

→ 简介

将来自危险区的热电偶信号，经隔离转换为1:1毫伏信号和电流/电压信号输出到安全区。可自选总线供电功能。

输入端、输出端及电源端三端隔离。可选配本公司专用的手持式编程器修改参数或校准(详见《编程器使用说明》)。

→ 技术参数

防爆等级: [Ex ia Ga] IIC

供电电源:

供电方式: 端子供电(14+, 15-)或总线供电
额定工作电压: 18V DC ~ 60V DC(典型值: 24V DC)

输入信号类型(1, 2): 热电偶

输入信号类型及量程在订货时确定, 也可自行编程

输出1信号类型(7, 8): 1:1毫伏信号

输出2信号类型(10, 11, 12):

无源电流: 4 mA ~ 20 mA; 20 ~ 4 mA
有源电流: 0(4) mA ~ 20 mA; 0 mA ~ 10 mA; 20 ~ 4 mA
直流电压: 0(1) V ~ 5 V; 0 V ~ 10 V
如需其它信号类型请订制, 具体信号类型详见产品标签
注: 4 ~ 20 mA输出可配置为符合NAMUR NE43标准

输出纹波: $\leq 5 \text{ mV}_{\text{rms}}$ (负载250 Ω)

负载能力:

无源电流: $R_L \leq [(U-3)/0.02] \Omega$; U为回路供电电压
0(4) mA~20 mA、20~4 mA: $\leq 550 \Omega$; 0 mA~10 mA: $\leq 1.1 \text{ k}\Omega$
0(1) V ~ 5 V: $\geq 1 \text{ M}\Omega$; 0 V ~ 10 V: $\geq 2 \text{ M}\Omega$
如需其它负载能力请特殊订制, 详见产品标签

隔离传输准确度(25 °C ± 2 °C, 不含冷端补偿):

标准	传感器类型	量程范围/转换精度
IEC 60584-1	K	<300°C, $\pm 0.3^\circ\text{C}$; $\geq 300^\circ\text{C}$, $\pm 0.1\%$ F.S.
	E	<300°C, $\pm 0.3^\circ\text{C}$; $\geq 300^\circ\text{C}$, $\pm 0.1\%$ F.S.
	J	<300°C, $\pm 0.3^\circ\text{C}$; $\geq 300^\circ\text{C}$, $\pm 0.1\%$ F.S.
	T	<300°C, $\pm 0.3^\circ\text{C}$; $\geq 300^\circ\text{C}$, $\pm 0.1\%$ F.S.
	N	<300°C, $\pm 0.3^\circ\text{C}$; $\geq 300^\circ\text{C}$, $\pm 0.1\%$ F.S.
	S	<500°C, $\pm 0.5^\circ\text{C}$; $\geq 500^\circ\text{C}$, $\pm 0.1\%$ F.S.
	R	<500°C, $\pm 0.5^\circ\text{C}$; $\geq 500^\circ\text{C}$, $\pm 0.1\%$ F.S.
ASTM E988-96	W5Re-W26Re	<500°C, $\pm 0.5^\circ\text{C}$; $\geq 500^\circ\text{C}$, $\pm 0.1\%$ F.S.
	W3Re-W25Re	<500°C, $\pm 0.5^\circ\text{C}$; $\geq 500^\circ\text{C}$, $\pm 0.1\%$ F.S.
GOST R8.585	L	<300°C, $\pm 0.3^\circ\text{C}$; $\geq 300^\circ\text{C}$, $\pm 0.1\%$ F.S.

响应时间: $\leq 0.5 \text{ s}$

温度漂移: 30 ppm/°C

冷端温度补偿准确度: $\pm 1^\circ\text{C}$

冷端温度补偿范围: -20 °C ~ +60 °C

电磁兼容: EMC符合IEC 61326-3-1

介电强度(漏电流1mA, 测试时间1分钟):

$\geq 3000\text{V AC}$ (本安侧/非本安侧之间)
 $\geq 1500\text{V AC}$ (电源/非本安侧之间)

绝缘电阻: $\geq 100 \text{ M}\Omega$ (输入/输出/电源)

国家防爆电气产品质量检验检测中心(CQST)认证参数:

U_m : 250 V
1、2端子间:
 U_o : 8.7V I_o : 33mA P_o : 72mW C_o : 3.58 μF L_o : 21mH

环境条件:

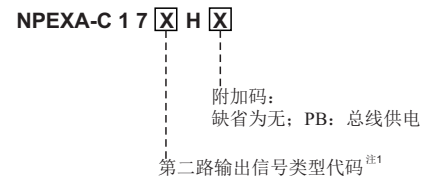
工作温度: -20 °C ~ +60 °C
相对湿度: 10%RH ~ 90%RH(40 °C)
大气压力: 80 kPa ~ 106 kPa
储运温度: -40 °C ~ +80 °C

外形规格: 17.8mm×110mm×117mm

防护等级: IP 20

功耗: 24V DC供电, 双路满载输出时1.2 W

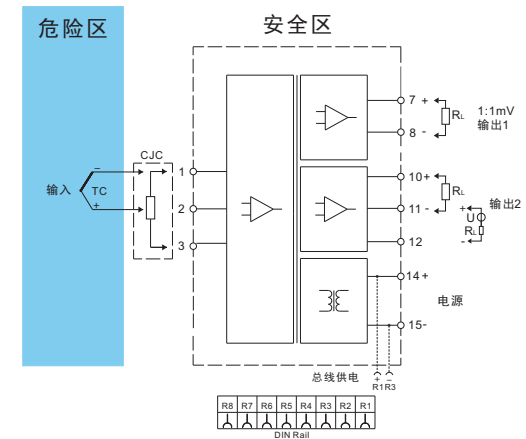
→ 型号命名规则



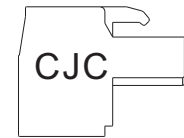
注1: 输出信号类型代码表

代码	含义
1	4mA~20mA
2	1V~5V
3	0mA~10mA
4	0V~5V
5	0V~10V
6	0mA~20mA
X	用户特殊订制信号类型

→ 接线图



○ 热电偶输入时, 应将补偿导线直接接至冷端补偿端子“CJC”, 中间不可连接其它材质的导线, 否则将造成测量误差。CJC外形图如下:



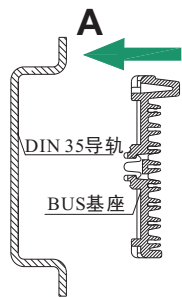
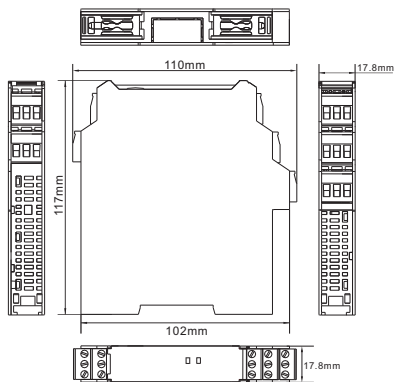
○ 超量程报警模式, 以4 ~ 20 mA输出为例, 报警模式有以下几种, 出厂默认跟随模式。

报警模式	断线	超量程下限	超量程上限
跟随方式	0 mA	0 ~ 4 mA	20 ~ 22 mA
4 ~ 20 mA NE43	2 mA	3.8 ~ 4 mA	20 ~ 20.5 mA
报警值输出方式(设固定值3.5 mA为例)		固定值3.5 mA	

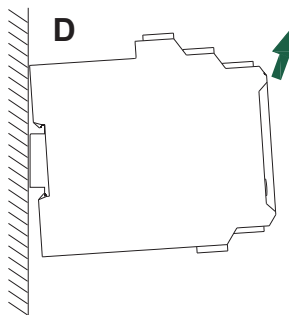
○ 总线供电功能为可选功能, 如需要在订货时指定。

→ 外形结构

宽×高×深: 17.8mm×110mm×117mm



A. 将BUS基座卡装到DIN 35导轨上；

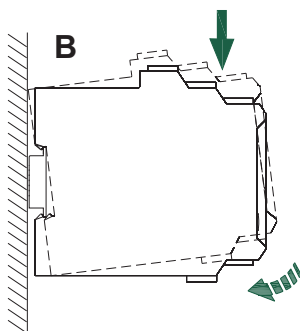


D. 按箭头指示方向取下仪表即可。


→ 应用

本设备适用于现场设备与过程控制系统/控制系统之间的信号变送传输。可用于连接安装在潜在爆炸性气体环境中的现场设备，通过限流和限压来保护危险区的本安电路，实现了系统中的潜在爆炸性气体环境与安全区之间的电磁隔离。

本设备可将输入的热电偶信号转换成1:1毫伏信号和电流/电压信号输出，再将输出信号传输到所连接的过程控制系统/控制系统输入端。



B. 仪表一端的卡扣套在安装导轨上，按图中箭头所示方向旋转仪表，将仪表卡在DIN导轨端子上，使其底部BUS连接器端子与导轨上的BUS基座紧密接触；




→ BUS规格

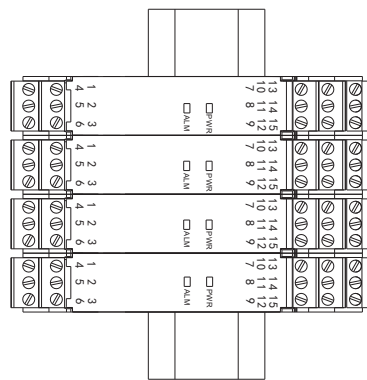
BUS规格	电气参数
适用电流	Max. 8A
耐压值 (UL/IEC)	1.6kV
工作环境	-40℃~+105℃

→ 安装

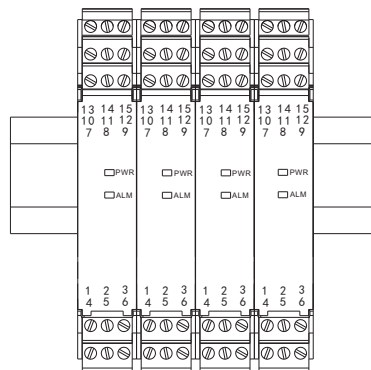
- 本设备可安装在符合DIN IEC 60715的35mm标准导轨上，设备须卡装在导轨上，不得倾斜或翻倒。
- 安装步骤如下图所示：



C. 用螺丝刀在仪表任一端的卡扣处按箭头所示方向稍微撬起仪表，从而向外牵动卡扣，旋转仪表。



垂直安装示意图



水平安装示意图

→ 面板显示

- PWR: 电源指示灯 (绿色)，仪表正常工作时长亮。
- ALM: 输入信号状态指示灯 (红色)，正常工作状态时LED不亮；超量程时，LED长亮；断线时，LED闪烁。

→ 编程及校准

对本产品编程及校准有三种方式可供选择：

- 现场手持式中文编程器：它可对本仪表进行功能编程及计量校准，大屏幕全中文菜单，功能齐全，操作方便，但价格较高；
- 简易型编程器：单行液晶菜单操作，可在现场对仪表进行功能设置，使用及携带灵活，价格经济；
- 组态软件及协议转换器：组态软件和驱动可在公司网站下载。
- 由于本产品采用数字化结构，并采取了零点自动校准等先进技术，因此可长年保证准确度在规定范围内，不需频繁校准。

→ 注意事项

- 本设备防护等级为IP20，安装时须注意环境条件(防水以及小的异物)，适于在控制室或高密仪表机柜内安装使用，卡装式结构，方便安装和拆卸。
- 本设备适用于IEC/EN 60664-1所确定的2级污染等级，III类过电压等级环境。如需在更高的污染等级区域使用，需对本设备增加相应的保护。
- 安装位置不得有强烈振动，以及来自信号端、输出端及空间的超过IEC 61000-4系列中第三类工业现场电磁干扰的强度，并使用环境中不得有对金属、塑料件起严重腐蚀作用的有害物质。
- 本设备仅能由专业受训人员按规定方式操作、维护和报废。在非危险区安装、接线和校准。
- 用户在使用过程中须严格遵守当地的相关安全标准。

→ 补充说明

- 本公司保留更改产品而不事先通知用户的权利，若使用说明书中的内容如与网站、样本等资料有不符之处，以本说明书为准。
- 安全栅所连接的本安电路中，可能同时存在电容和电感，在这种情况下，应按以下要求进行本安参数匹配：
 - 1). 本安电路为分布参数，即分布电容或分布电感，如电缆： $C_0 \geq C_p$ ， $L_0 \geq L_p$ 或；
 - 2). $L_i < L_0 \times 1\%$ 时： $C_0 \geq C_i$ 或；
 - 3). $C_i < C_0 \times 1\%$ 时： $L_0 \geq L_i$ 或；
 - 4). $L_i \geq L_0 \times 1\%$ 同时 $C_i \geq C_0 \times 1\%$ 时： $C_0 \times 50\% \geq 0.6 \mu F$ ， $L_0 \times 50\% \geq L_i + L_p$ ；I/II A/II B类： $C_0 \times 50\% \leq 1 \mu F$ ，II C类： $C_0 \times 50\% \leq 0.6 \mu F$ 。